








TUBEPROOF

| | |
|------------------|--|
| Código artículo | 86.I008.2401.01 |
| Tipo de producto | Indoor |
| Categoría | Industrial |
| Familia | TUBEPROOF |
| Subfamilia | TUBEPROOF |
| Pictograms | <div><div></div><div><div>220 240</div><div>V</div></div><div></div><div><div>IK 09</div></div><div><div>CRI 80</div></div></div> <div><div></div><div></div><div><div>On Off</div></div><div></div><div><div>IP 69</div></div></div> <div><div>50000h L80B10</div></div> |

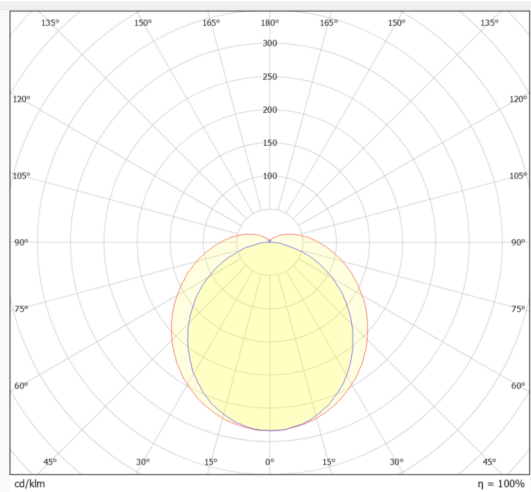
Dimensions

Product dimensions (mm)120x86x1128mm

Esquema



Curva fotométrica



| | |
|------------------------------|------------------|
| Producto | |
| Potencia real (W) | 40 |
| Flujo luminoso real (lm) | 6600 |
| Eficacia luminosa (lm/W) | 165 |
| Ángulo de apertura | 120º |
| Life time (h) | 60,000hrs-L90B50 |
| IP | 66 |
| Equipo | ON-OFF |
| Temperatura de color (K) | 4000 |
| Consistencia de color (SDCM) | SDCM<3 |
| CRI | 80 |
| IK | IK10 |

